




BILANZIERUNG DER BAUMFÄLLUNGEN VORHABENBEZOGENEN BEBAUUNGSPLAN NR. 13

FÜR DAS GEBIET DES EHEMALIGEN MARTIN-LUTHER-KRANKENHAUSES

PLANZEICHENERKLÄRUNG

-  Bäume, zu erhalten
-  Entfallende Bäume
-  Bäume außerhalb des Plangeltungsbereichs (bleiben erhalten)



BILANZIERUNG DER BAUMFÄLLUNGEN VORHABENBEZOGENEN BEBAUUNGSPLAN NR. 13

FÜR DAS GEBIET DES EHEMALIGEN
MARTIN-LUTHER-KRANKENHAUSES

BEARBEITUNGSPHASE: ENTWURF	PROJEKT-NR.: 070153	PROJEKTBEARBEITER: ESCOSURA
MASSSTAB: 1:1.000	GEZEICHNET: ERFANIAN	DATUM: 16.09.2020

AC PLANERGRUPPE
STADTPLANER | ARCHITEKTEN | LANDSCHAFTSARCHITEKTEN

Burg 7A | 25524 Itzehoe | 04821.682.80 | www.ac-planergruppe.de
Hochallee 114 | 20149 Hamburg | 040.4232.6444 | post@ac-planergruppe.de



M. 1:1.000



S:/@Projekte/Schleswig/070153 BP 13 Martin-Luther-Krankenhaus

Kartengrundlage: © GeoBasis-DE/LVermGeo SH
(www.LVermGeoSH.schleswig-holstein.de)

Anzahl	Nr.	Krone Ø in m	Stamm Ø in m	Bemerkung	Baumart	Eingriff	Ersatzpflanzung
1	1	10.0	0.35		Birke	ja	1
2	2	8.0	0.25		Birke	ja	
3	3	12.0	0.35		Linde	ja	1
4	4	10.0	0.30		Linde	ja	
5	5	12.0	0.40		Linde	ja	1
6	6	4.0	0.15		Kastanie	ja	
7	7	14.0	0.60		Linde	ja	2
8	8	10.0	0.40		Birke	ja	1
9	9	20.0	0.90		Linde	ja	4
10	10	12.0	0.45		Buche	ja	1
11	19	10.0	0.20	2-stämmig	Weide	ja	
12	34	12.0	0.35	2-stämmig	Birke	ja	1
13	62	6.0	0.25		Tanne	ja	
14	65	4.0	0.30		Tanne	ja	
15	95	8.0	0.20		Linde	ja	
16	104	14.0	0.60	außerhalb Plangebiet	Erle	nein	
17	105	6.0	0.30		Apfel	nein	
18	106	6.0	0.30		Apfel	nein	
19	107	14.0	0.50		Linde	nein	
20	108	14.0	0.30	3-stämmig	Linde	nein	
21	109	20.0	0.50		Linde	nein	
22	110	8.0	0.30		Apfel	nein	
23	111	6.0	0.30		Apfel	nein	
24	112	14.0	0.50		Linde	ja	2
25	113	20.0	0.70		Linde	ja	3
26	128	6.0	0.20	außerhalb Plangebiet	Ahorn	nein	
27	131	6.0	0.25	außerhalb Plangebiet	Ahorn	nein	
28	132	12.0	0.35	außerhalb Plangebiet	Ahorn	nein	
29	135	16.0	0.40	außerhalb Plangebiet	Ahorn	nein	
30	136	16.0	0.40	außerhalb Plangebiet	Ahorn	nein	
31	137	14.0	0.60	außerhalb Plangebiet	Ahorn	nein	
32	140	14.0	0.40	außerhalb Plangebiet	Ahorn	nein	
33	141	16.0	0.50	außerhalb Plangebiet	Ahorn	nein	
34	183	8.0	0.15	2-stämmig	Birke	ja	
35	184	10.0	0.20	2-stämmig	Ahorn	ja	
36	185	10.0	0.35		Ahorn	ja	1
37	186	10.0	0.30		Ahorn	ja	
38	187	6.0	0.25		Ahorn	nein	
39	188	8.0	0.25		Ahorn	ja	
40	189	4.0	0.15		Ahorn	ja	
41	190	6.0	0.15	2-stämmig	Ahorn	ja	
42	191	10.0	0.30	2-stämmig	Ahorn	ja	
43	192	10.0	0.30		Linde	ja	
44	193	10.0	0.25		Linde	ja	
45	194	8.0	0.20		Birke	ja	
46	306	12.0	0.40		Linde	ja	1
47	307	12.0	0.40		Birke	ja	1
48	308	12.0	0.60		Kiefer	ja	2
49	309	8.0	0.40		Kiefer	ja	1
50	353	12.0	0.40		Linde	ja	1
51	354	14.0	0.60		Linde	ja	2
52	355	6.0	0.30		Kiefer	nein	
53	356	10.0	0.40		Linde	nein	
54	357	6.0	0.15		Kiefer	nein	
55	360	6.0	0.15	3-stämmig	Birke	ja	
56	373	6.0	0.25		Laubbaum	ja	
57	389	4.0	0.10		Laubbaum	ja	
58	390	6.0	0.10		Ahorn	ja	
59	397	6.0	0.20		Ahorn	ja	
60	436	12.0	0.15	3-stämmig	Kiefer	ja	
61	437	6.0	0.20		Kiefer	ja	
62	438	4.0	0.20		Kiefer	ja	
63	439	6.0	0.20	2-stämmig	Kiefer	ja	
64	440	6.0	0.20		Kiefer	ja	

Stammumfang in m	Stammdurchmesser in m	Ersatzpflanzungen Hochstamm, 3xv., 14-16 StU
< 1,00 m	< 0,32 m	0
1,01 bis 1,50	0,33 bis 0,47	1
1,51 bis 2,00	0,48 bis 0,64	2
2,01 bis 2,50	0,65 bis 0,80	3
2,51 bis 3,00	0,81 bis 0,96	4

Anzahl entfallender Bäume insgesamt: 44 Stück

Anzahl entfallender Bäume mit Ausgleichsbedarf: 17 Stück