

## Beteiligungsebene (Rollen: Bürger, TöB)

### Anforderung:

Als TöB möchte ich, dass der Fachplaner den Gesetzesparagrafen bei den Verfahrensschritten angeben kann, um effizienter einen Bezug zum BauGB herzustellen.

### Details:

Auf der Detailseite eines Verfahrens wird für TöB nun der Bezug zum Gesetzesparagrafen angezeigt, sofern dieser vom Fachplaner angegeben wurde.

So ist der Bezug zum BauGB für angemeldete TöB an zentraler Stelle gut sichtbar (Abb. 1).

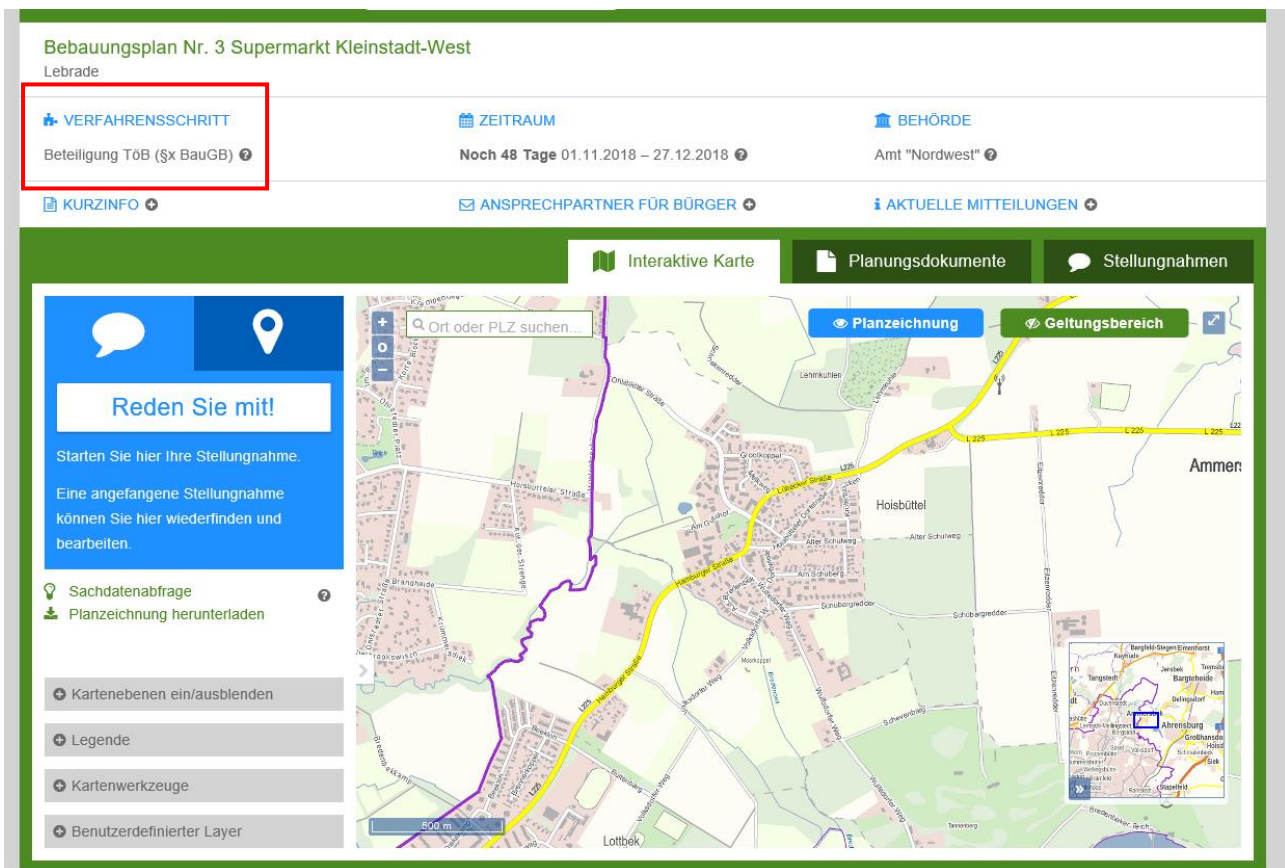


Abbildung 1: Der Gesetzesparagraf kann für TöB angegeben werden

### Anforderung:

Als Nutzer möchte ich einen Button der auf Klick zur Gesamtkarte zurückführt, um hier nicht zoomen zu müssen.

### Details:

Per Klick auf das Kreis-Icon ("o") oben links bei den Zoom-Einstellungen der Karte wird zurück auf den eingestellten Startkartenausschnitt gezoomt. (Abb. 2)

Anforderung:

Als Nutzer möchte ich eine permanente Maßstabsleiste sehen, um Entfernungen einschätzen zu können.

Details:

Unten links in der Karte wird eine Maßstabsleiste eingeblendet (Abb. 2).

Anforderung:

Als Beteiligter möchte ich in der Minimap nicht die Overlays sondern nur die Grundkarte sehen, um besser meinen Standort zu erkennen.

Details:

In der Minimap unten rechts in der Karte wird zur besseren Übersichtlichkeit und Orientierung nur die aktuell gewählte Hintergrundkarte angezeigt und nicht weitere aktivierte Karten (Abb. 2).

Anforderung: Darstellung der Minimap anpassen.

Details: Der in der Minimap angezeigte Ausschnittsrahmen hebt sich nun graphisch deutlich in blau von dem Hintergrund ab. So wird leicht erkannt, wo in der Minimap sich der betrachtete Kartenausschnitt befindet (Abb. 2).

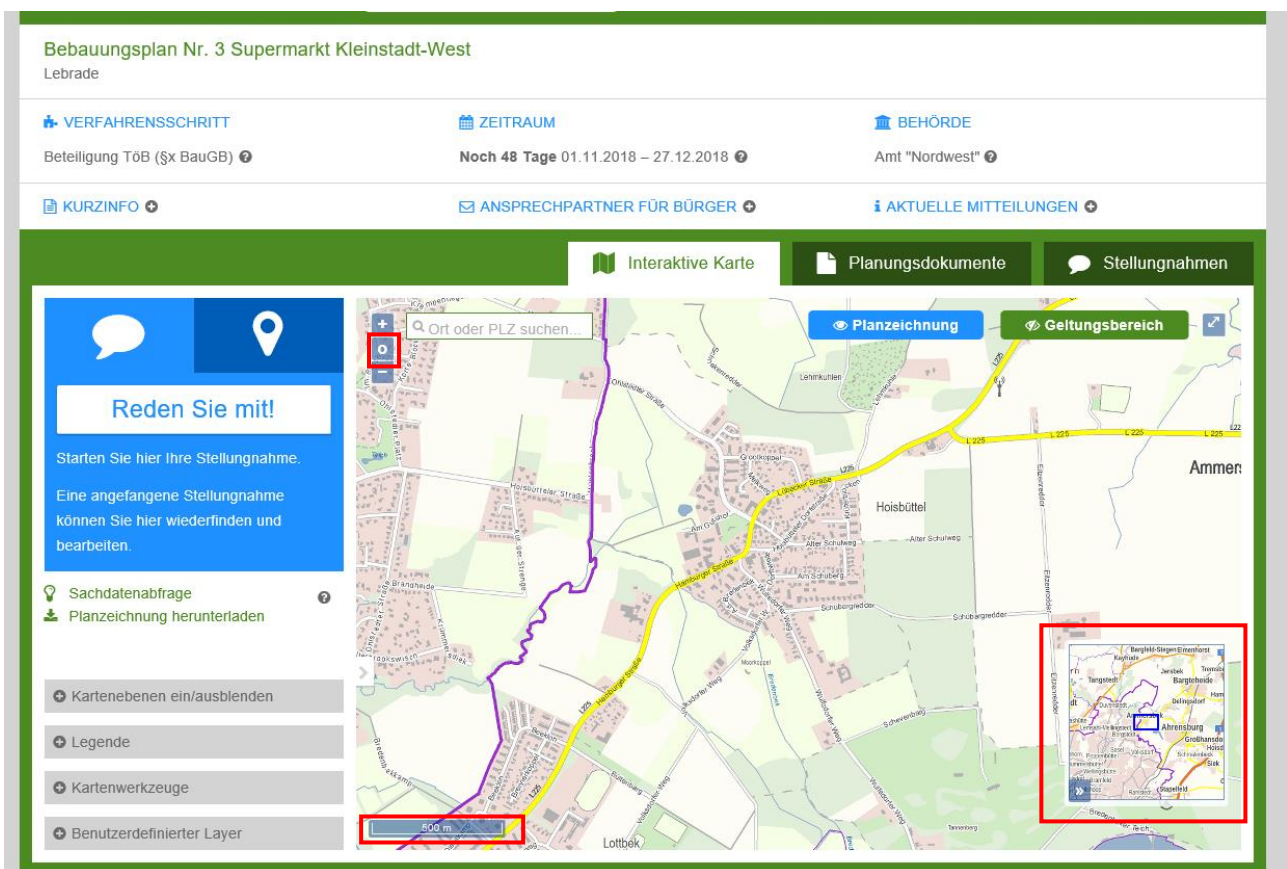


Abbildung 2: Button für Gesamtkarte, Maßstabsleiste, Minimap

Anforderung:

Als Bürger/TöB möchte ich, dass auf der Startseite von BOB-SH die Verfahren nach der Aktualität sortiert werden, um anstehende Verfahren schnell zu finden.

Details:

Wird auf der Startseite nach "bald endend" sortiert, werden nun zuerst Verfahren aufgelistet, deren Enddatum in der Zukunft liegt, nach Enddatum aufsteigend. So sieht man in der Sortierung auf Anhieb die als nächstes endenden Verfahren, ohne runter scrollen zu müssen. (Abb. 2)

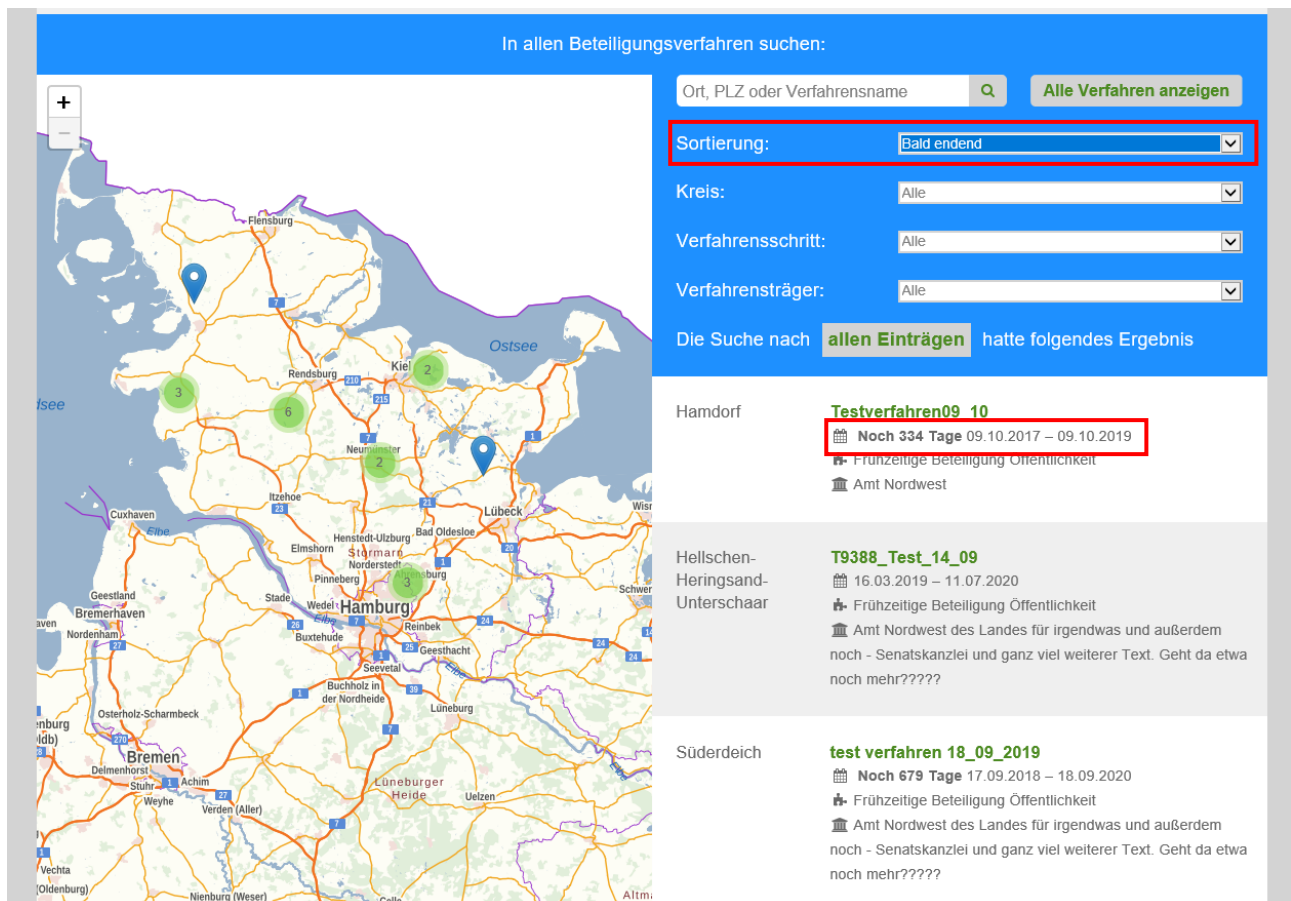


Abbildung 3: Laufende Verfahren werden nun zuerst angezeigt