


Zeichenerklärung



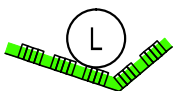
Öffentliche Grünfläche



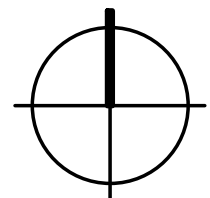
Spielplatz / Aufenthaltsbereich



Grenze des räumlichen Geltungsbereichs



Landschaftsschutzgebiet



M. 1 : 5.000

Gemeinde Lütjensee
Flächennutzungsplan, 4. Änderung



stolzenberg@planlabor.de

Planzeichnung, GV 12.05.2020
Beteiligung gem. § 4 (1) BauGB