




**Legende**

-  Mehrfamilienhäuser (MFH)  
15 WE; III Vollgeschosse+Staffel
-  Reihenhäuser (Rh), 1 WE;  
II Vollgeschosse
-  30 m Waldabstand
-  Fußwegeverbindung
- III+St Vollgeschosse als Höchstmaß,  
Staffelgeschoss zulässig
- II Vollgeschoss als Höchstmaß

**Im Plangebiet:**

Anzahl Wohngebäude	Wohneinheiten (WE)
Mehrfamilienhäuser mit 15 WE	18 270 WE
Reihenhaussscheiben	18 18 WE
<b>Summe:</b>	<b>36 288 WE</b>



M . 1 : 2000

**Stadt Bad Oldesloe  
Städtebauliches Konzept 1  
zum Bebauungsplan Nr. 116**








**GSP** Gosch & Prieve  
 Ingenieurgesellschaft mbH  
 Beratende Ingenieure (VBI)  
 23843 Bad Oldesloe  
 Paperberg 4  
 Tel. : 0 45 31 / 67 07 -0  
 Fax : 0 45 31 / 67 07 79  
 E-mail: oldesloe@gsp-ig.de

**Plangrundlage:**

ALK-Grundlage	Stadt: Bad Oldesloe
November 2019	Gemarkung: Bad Oldesloe
	Flur: 8 und 20

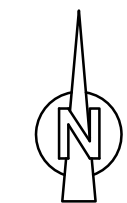


**Legende**

-  Mehrfamilienhäuser (MFH)  
15 WE; III Vollgeschosse+Staffel
-  Mehrfamilienhäuser (MFH)  
11WE; III Vollgeschosse+Staffel
-  Reihenhäuser (Rh), 1 WE;  
II Vollgeschosse
-  30 m Waldabstand
-  Fußwegeverbindung
-  III+St Vollgeschosse als Höchstmaß,  
Staffelgeschoss zulässig
-  II Vollgeschosse als Höchstmaß

**Im Plangebiet:**

Anzahl Wohngebäude	Wohneinheiten (WE)	
Mehrfamilienhäuser mit 13 WE	16	208 WE
Mehrfamilienhäuser mit 9 WE	8	72 WE
Reihenhausdecken	23	23 WE
<b>Summe:</b>	<b>47</b>	<b>303 WE</b>



M . 1 : 2000

**Stadt Bad Oldesloe  
Städtebauliches Konzept 2  
zum Bebauungsplan Nr. 116**

**GSP** Gosch & Prieve  
 Ingenieurgesellschaft mbH  
 Beratende Ingenieure (VBI)

23843 Bad Oldesloe  
 Paperberg 4  
 Tel. : 0 45 31 / 67 07 -0  
 Fax : 0 45 31 / 67 07 79  
 E-mail: oldesloe@gsp-ig.de








**Plangrundlage:**

ALK-Grundlage  
 November 2019

Stadt: Bad Oldesloe  
 Gemarkung: Bad Oldesloe  
 Flur: 8 und 20



**Legende**

-  Mehrfamilienhäuser (MFH)  
15 WE; III Vollgeschose+Staffel  
bzw. IV Vollgeschose
-  Mehrfamilienhäuser (MFH)  
11WE; III Vollgeschose+Staffel
-  Reihenhäuser (Rh), 1 WE;  
II Vollgeschose
-  30 m Waldabstand
-  Fußwegeverbindung
-  III+St Vollgeschose als Höchstmaß,  
Staffelgeschose zulässig
-  IV Vollgeschose als Höchstmaß,  
z.B. IV

**Im Plangebiet:**

Anzahl Wohngebäude	Wohneinheiten (WE)	
Mehrfamilienhäuser mit 15 WE	11	165 WE
Mehrfamilienhäuser mit 11 WE	7	77 WE
Reihenhauscheiben	12	12 WE
<b>Summe:</b>	<b>31</b>	<b>254 WE</b>



M . 1 : 2000

**Stadt Bad Oldesloe  
Städtebauliches Konzept 3  
zum Bebauungsplan Nr. 116**

**GSP** Gosch & Prieve  
 Ingenieurgesellschaft mbH  
 Beratende Ingenieure (VBI)  
 23843 Bad Oldesloe  
 Paperberg 4  
 Tel. : 0 45 31 / 67 07 -0  
 Fax : 0 45 31 / 67 07 79  
 E-mail: oldesloe@gsp-ig.de

**Plangrundlage:**

ALK-Grundlage	Stadt: Bad Oldesloe
November 2019	Gemarkung: Bad Oldesloe
	Flur: 8 und 20