

VORABZUG



Familienhaus

Bauort Ringstraße
24850 Schuby
Landkreis Schleswig - Flensburg
Gemarkung Schuby
Flurstück 60 // Flur 60

PLANUNG
Graef Massivhaus GmbH
Toni Graef
Zur Adelbybek 14
24943 Flensburg
04191 99 49 380

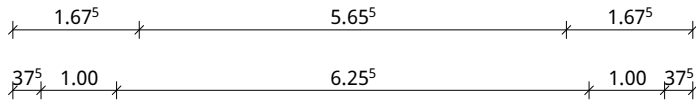
BAUHERR
Michaelle und Jørn Fechner

Lageplan M 1:250

gez.	Datum	geänd.	Datum
AD	14.07.2022		

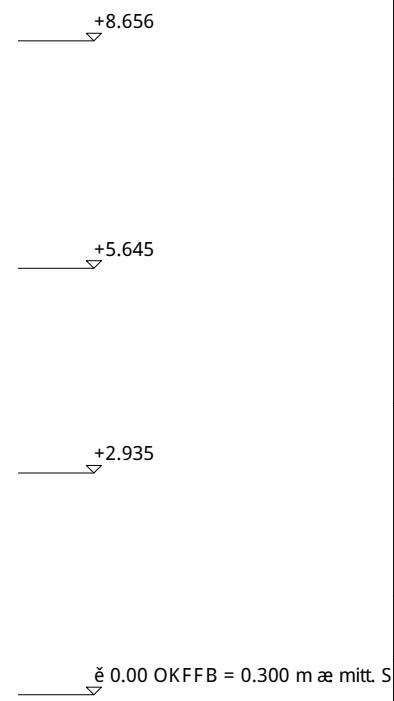
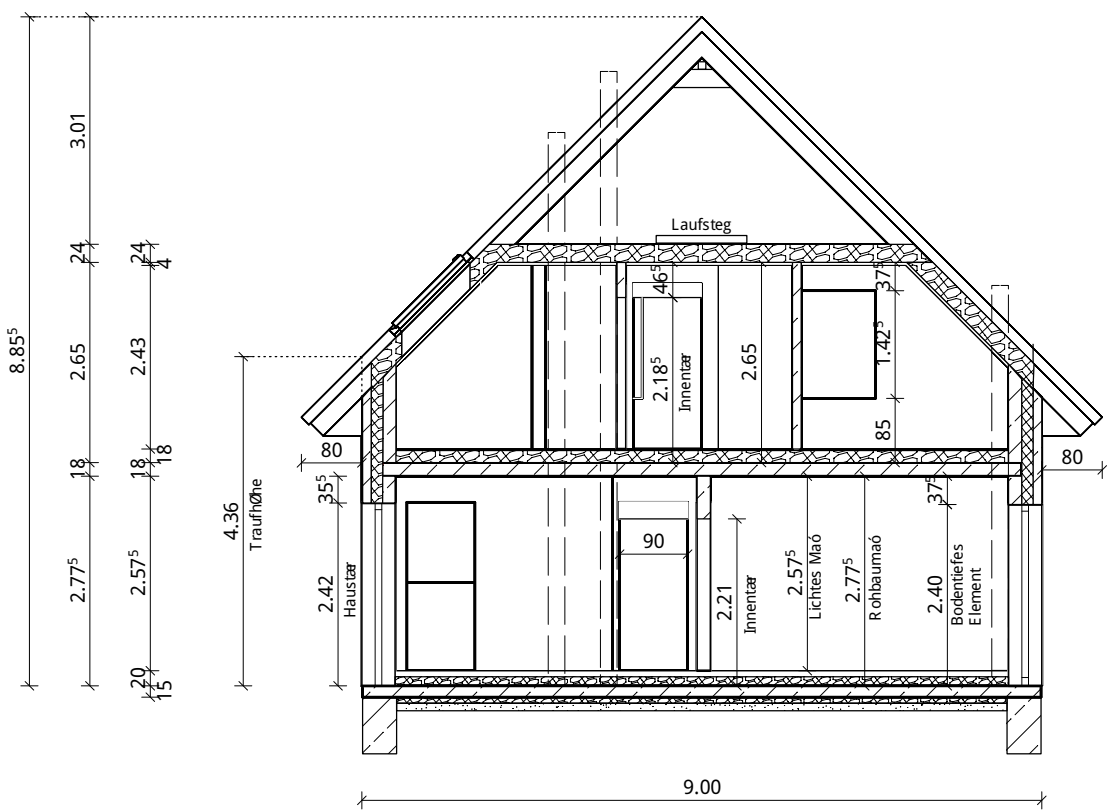
Unterschrift Bauherr

Unterschrift Entwurfsverfasser




Dachkonstruktion lt. Statik

Dachneigung: 45.0é



Bodenplatte C 20/25 d=15cm
 Isolierschicht 8 cm
 Filterschicht 0/60 d=10cm

Entwurfszeichnung



GRAEF Massivhaus
www.graef-massivhaus.de

Bauort Ringstraé
 24850 Schuby
 Landkreis Schleswig-Flensburg
 Gemarkung Schuby
 Flurstæk 60/16

PLANUNG
 Graef Massivhaus GmbH
 Toni Graef
 Zur Adelbybek 14
 24943 Flensburg
 04191-7638770

BAUHERR
 Michelle und Jørn Fechner
 Ordensstraé 5A
 50129 Bergheim

Schnitt A M 1:100

gez.	Datum	ge±nd.	Datum
TS	15.06.2022		

Unterschrift Bauherr

Unterschrift Entwurfsverfasser