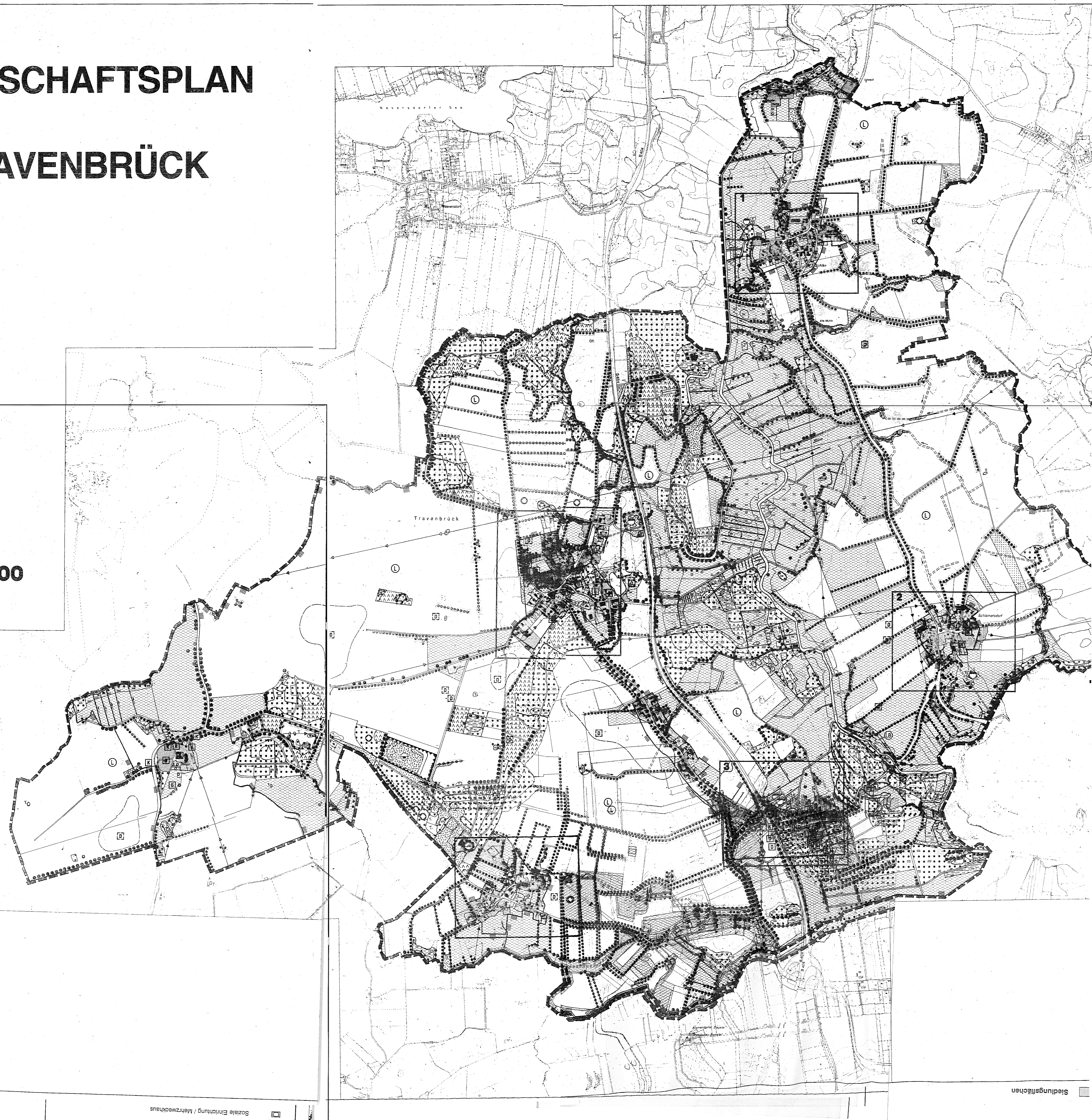


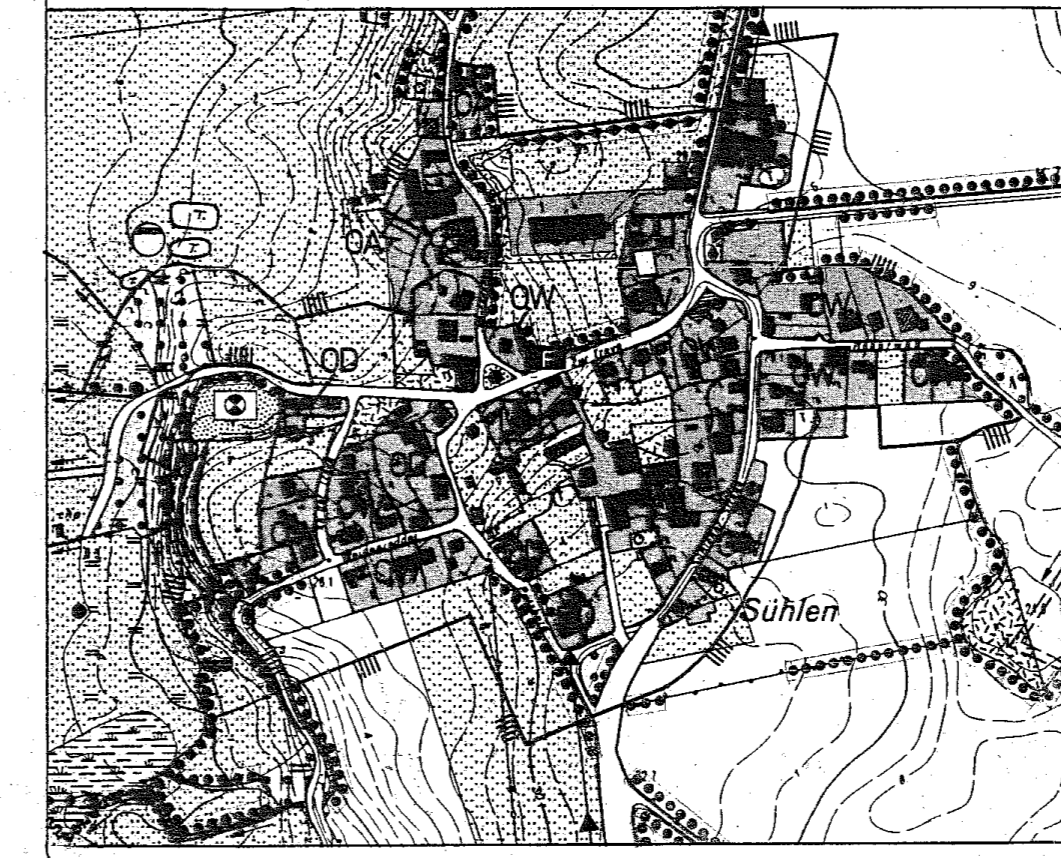
LANDSCHAFTSPLAN TRAVENBRÜCK

M 1 : 10.000

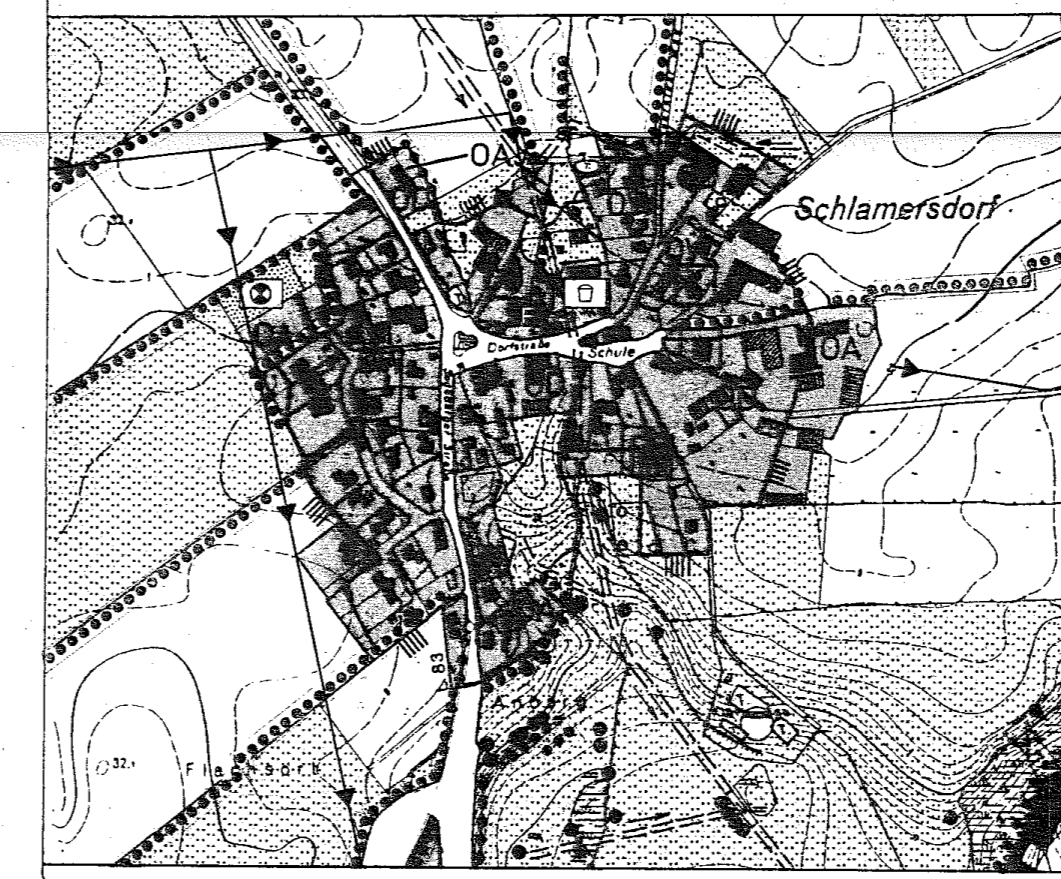


ORTSLAGEN M 1 : 5000

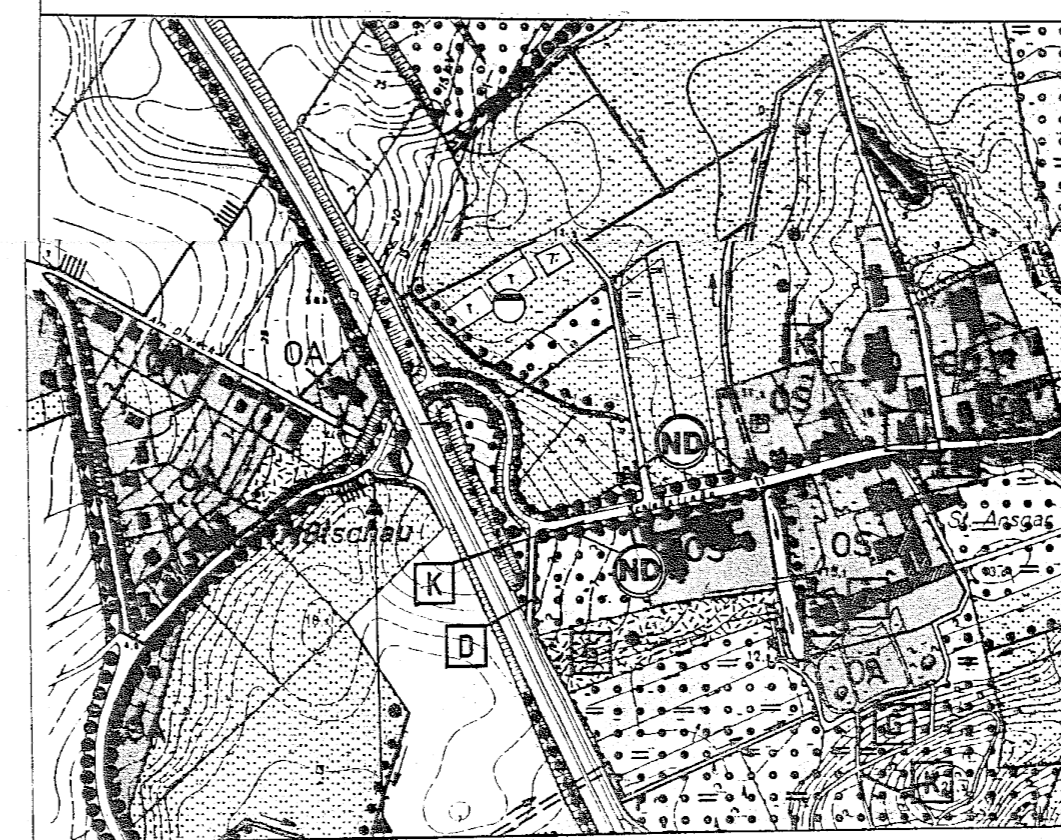
1 SÜHLEN



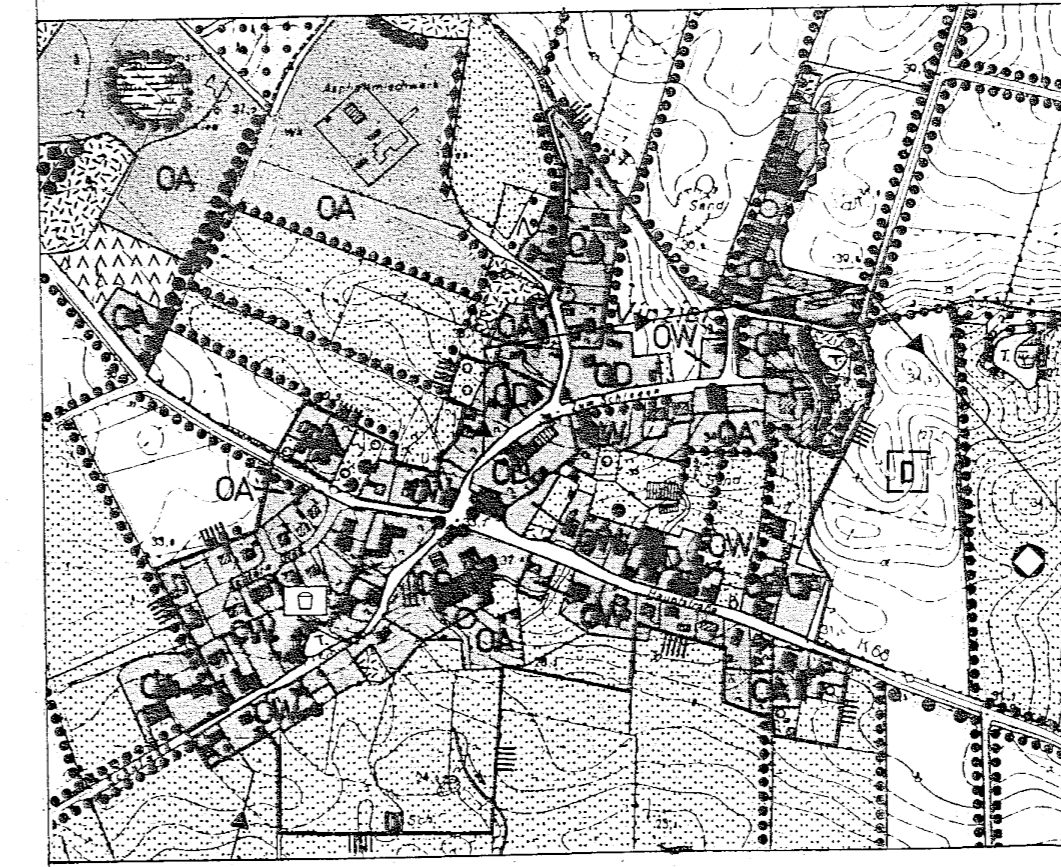
2 SCHLAMERSDORF



3 NÜTSCHAU



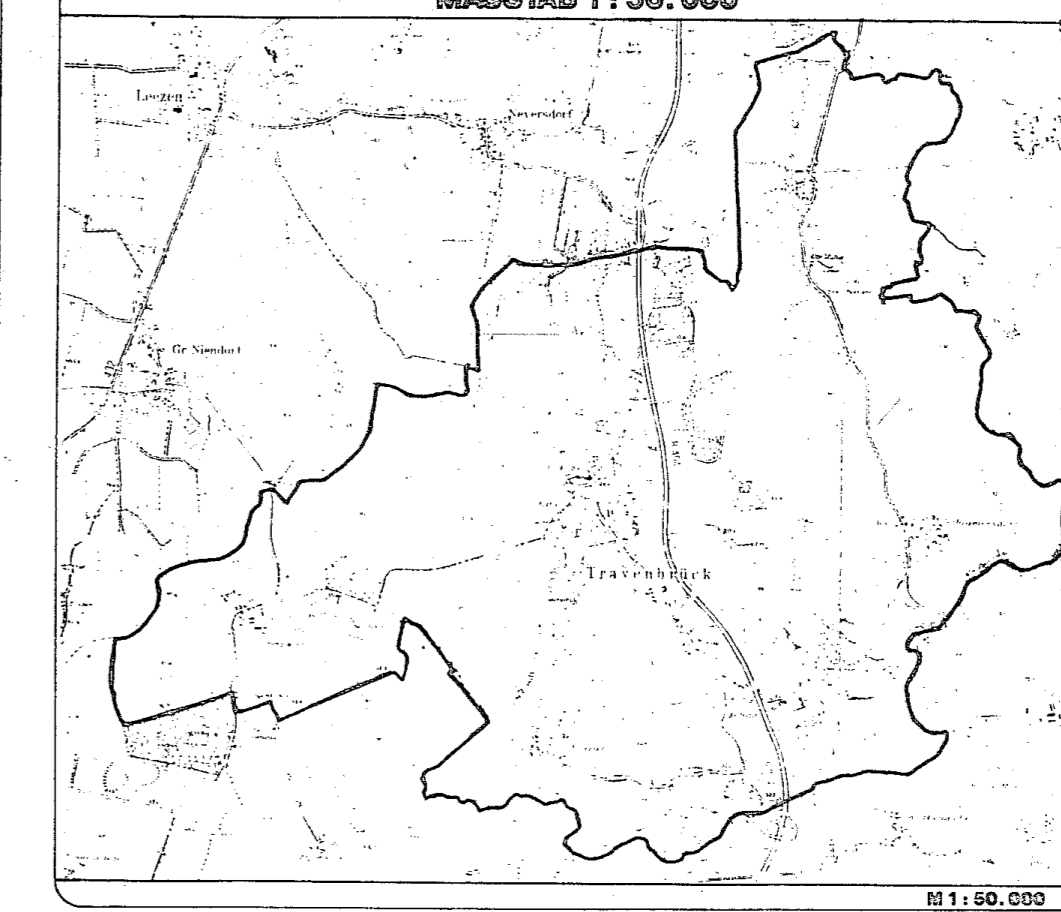
4 VINZIER



5 TRALAU



ÜBERSICHTSPLAN MAßSTAB 1 : 50.000



Legende

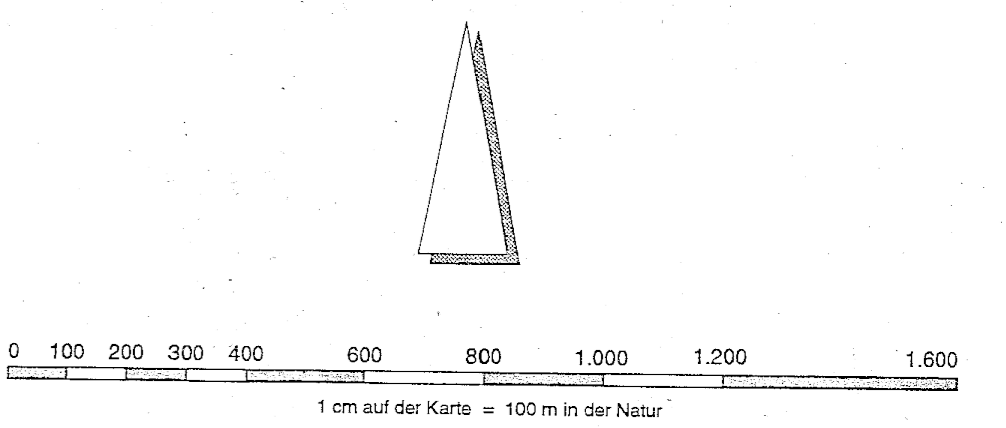
- Grenze des Bearbeitungsgebietes
- Wald- und Gehölzflächen**
 - Laubwald / Gebüsch
 - Feucht- und Naßwald / Feuchtgebüsch
 - Nadelwald
 - Nadel-Laubmischwald
 - Knick
 - Allee, landschaftsbestimmende Baumreihe/Baumgruppe
 - Ufergehölzsaum
 - Gehölzflanzung
 - Landschaftsbestimmender Einzelbaum
- Oberflächengewässer**
 - Stilfgewässer
 - Fluß
 - Verbandsgewässer, offen
 - Verbandsgewässer, verrohrt
 - Sonst. Fließgewässer
 - Graben
 - Fließgewässerabschnitt, naturnah

- Brachflächen**
 - Quellbereich, Sumpf, Röhricht, nasse Staudenflur
 - Ruderflur, Brache mittlerer Standort
 - Trockenrasen
- Landwirtschaftsflächen**
 - Feucht- / Naßgrünland
 - Grünland
 - Obstweide
 - Acker
 - Fläche für Erwerbsgartenbau, Baumschule
- Flächen für Abgrabungen**
- Grünflächen**
 - Parkanlage, privat
 - Bolzplatz
 - Spielfeld
 - Sportplatz
 - Friedhof
- Siedlungsflächen**
 - OD Dörfliche Siedlungsstruktur
 - OW Wohnbebauung
 - OA Bebauung im Außenbereich
 - OS Sondergebiet
- Einrichtungen für den Gemeinbedarf**
 - Soziale Einrichtung / Mehrzweckhaus
- Feuerwehr**

- Verkehrsflächen**
 - Straße, Weg
- Ver- und Entsorgung**
 - Freileitung
 - Abwasser
 - Ablagerung
- Schutzgebiete, Schutzobjekte**
 - Landschaftsschutzgebiet
 - Geschützter Landschaftsbestandteil
 - Naturdenkmal
 - Gewässer- und Erholungsschutzstreifen
 - Kulturdenkmal von besonderer Bedeutung
 - Einfaches Kulturdenkmal
 - Historischer Park / Grünanlage
 - Sonstiges archaisches Denkmal
 - Grabhügelgruppe

Darstellung der geschützten Biotope siehe Plan Nr. 2

Nr.	Art	Datum	Blatt
1	reduktional	1996	1



Gemeinde Travenbrück

1:10.000

Landschaftsplan

Bestand - Realnutzungen

1 : 10.000

Hans - Reiner Bielefeld Kerstin Berg

Dipl.-Ing. Garten- und Landschaftsarchitekten BDLA

22777 Heesbeek, Völkerveen 18 Tel.: 0470 389 20 Fax: 0470 389 21

17.6.97

Einrichtungen für den Gemeinbedarf
Soziale Einrichtung / Mehrzweckhaus