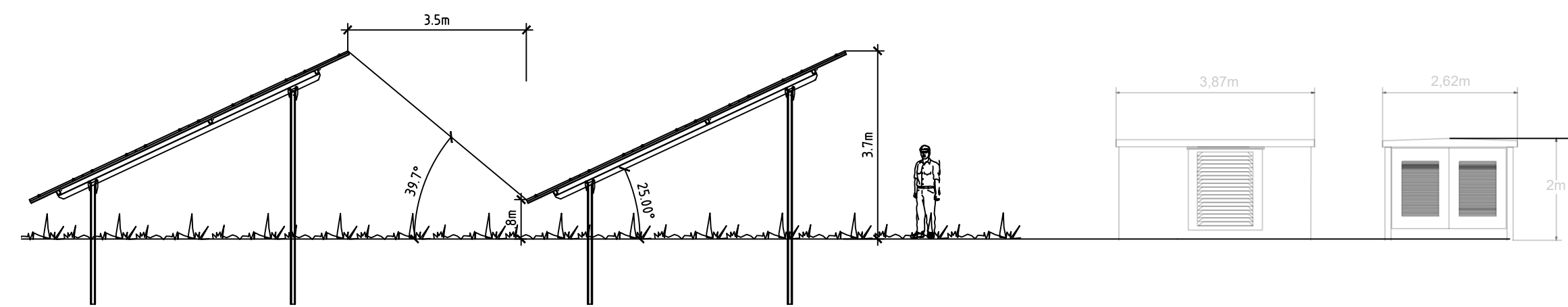



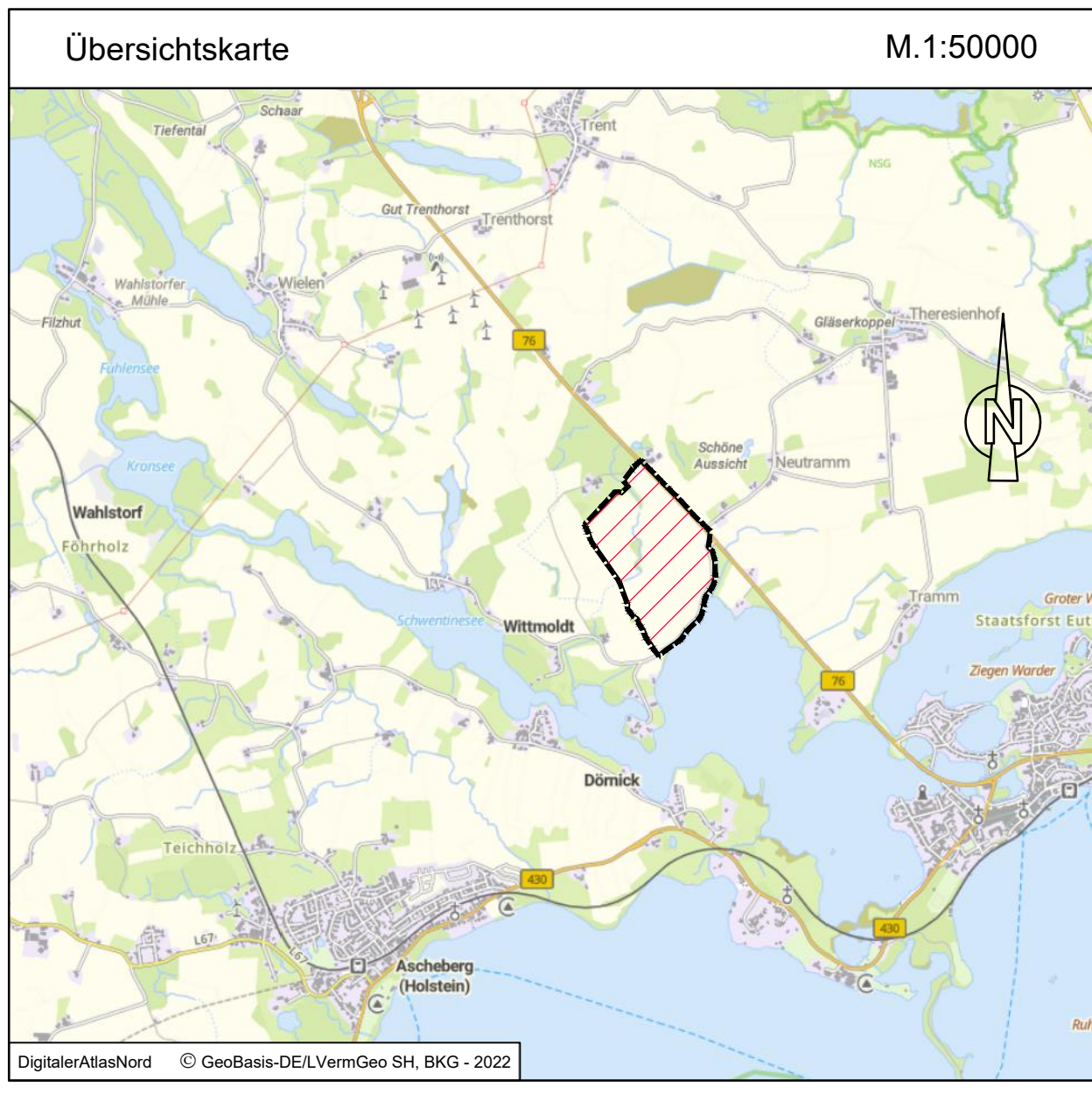


Seitenansicht Modutische (M. 1:100)



**Legende**

-  Modutisch
-  Trafostation
-  Baugrenze
-  Zaunanlage mit Tor
-  Umfassung
-  Zufahrt
-  Geltungsbereich des vorhabenbezogenen Bebauungsplanes Nr. 1
-  Bestandsbaum mit Darstellung Schattenwurf



**Vorhaben- und Erschließungsplan zum vorhabenbezogenen Bebauungsplan Nr. 1 der Gemeinde Wittmoldt**

Kreis Plön

**Plangrundlage:**  
 Overath Sand Giessler  
 ObVI in Bürogemeinschaft  
 Arsenalstraße 9  
 24768 Rendsburg

Stand 05.10.2022  
 Gemeinde Wittmoldt  
 Gemarkung: Wittmoldt  
 Flur: 1, 3

**Lageplan**  
 M. 1:2000

**Dorfstrom Wittmoldt GbR**  
 Hof Wittmoldt 1  
 24306 Wittmoldt

Stand: 04.07.2023 / Sp/SR  
 P-Nr.: 22 / 1489